

Escalier palier

ÉCHAFAUDAGE FALARDEAU INC.
Systèmes et équipements de construction

6100, rue des Tournelles
Québec, Québec G2J 1E4
Tél.: (418) 626-9122
Sans frais: (888) 738-9122
Fax: (418) 626-2909



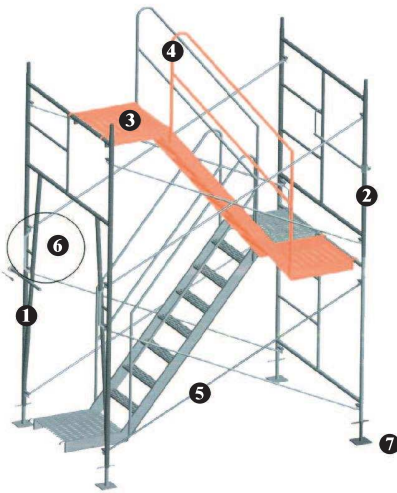
Licence RBO: 1220-6181-26
www.specialitesfalardeau.com



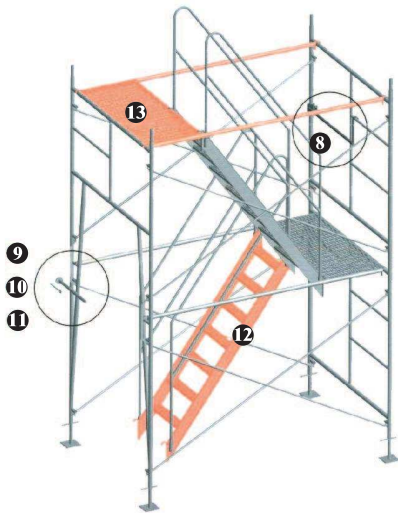
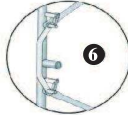
Les échafaudages à plus de 1,5 mètre du sol, ou de tout appui solide, doivent offrir des moyens d'accès sûrs et débarassés de tout ce qui encombre avec: des paliers à tous les 6 mètres et un escalier pour les échafaudages de 18 mètres et plus en hauteur. C.S. art. 3.9.11

Escalier palier

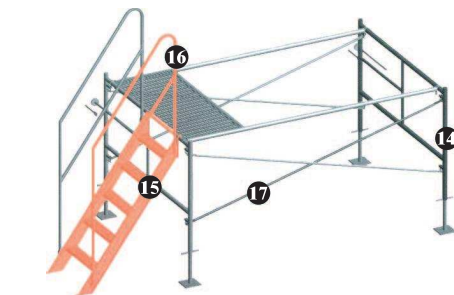
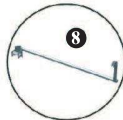
LISTE DES PIÈCES



Détail #1



Détail #2



Détail #3



Escalier palier (CSST, 2e éd. art.11.2)

Garde-corps (C.S. art. 3.8.1)

Ceinture de sécurité (C.S. art. 2.10.12)

Montage - Démontage (C.S. art. 3.9.4)

Amarrage (C.S. art. 3.9.10)

Ingénierie (C.S. art. 2.4.1.2.e)

1. C105

Cadre d'échafaudage
Dimensions: 3,04 m (10') x 1,52 m (5')
Poids: 38,6 kg (85 lb)

2. C55

Cadre d'échafaudage
Dimensions: 1,52 m (5') x 1,52 m (5')
Poids: 19,95 kg (44 lb)

3. ESCPAL4

Escalier
S'installe dans un système d'échafaudage de 1,52 m (5') x 2,13 m (7')
Pente: 55 degrés
Largeur: 0,63 m (25")
Palier
Dimensions: 0,48 m (19") x 0,63 m (25")
Poids: 58,97 kg (130 lb)

4. ESCPAL3

Garde-corps d'escalier
S'installe avec **ESCPAL1** et **ESCPAL2** ainsi qu'avec **ESCPAL4**
Hauteur: 0,46 m (18") et 0,91 m (36")
Poids: 11,34 kg (25 lb)

5. T57

Croisillon
Dimensions: 1,52 m (5') x 2,13 m (7')
Poids: 6,80 kg (15 lb)

6. D12

Barrure de sécurité
Poids: 0,23 kg (0.5 lb)
(voir détail #1)

7. B24

Vérin à vis avec socle
Hauteur: 0,6 m (24")
Ajustement: 0,46 m (18")
Poids: 2,72 kg (10 lb)

8. ESCGAR

Garde-corps spécial
Longueur: 0,84 m (33")
Poids: 1,36 kg (3 lb)
(voir détail #2)

9. BRO12

Fil métallique galvanisé double bouclé #12
Vente seulement
(voir détail #3)

10. SLEEVES

Ancrage mécanique de 8 mm (5/16")
Type "Sleeves anchors" *vente seulement*
(voir détail #3)

11. B01 et TB

Socle de base et
Barre d'appui de 16 mm (5/8")
(voir détail #3)

12. ESCPAL1

Escalier
S'installe avec **ESCPAL2** seulement
Pente: 55 degrés
Largeur: 0,51 m (20")
Poids: 34,02 kg (75 lb)

13. ESCPAL2

Palier
S'installe dans un système d'échafaudage de 1,52 m (5') x 2,13 m (7')
Dimensions: 0,56 m (22") x 1,32 m (52")
Poids: 31,75 kg (70 lb)

14. C35

Cadre d'échafaudage
Dimensions: 0,91 m (3') x 1,52 m (5')
Poids: 13,6 kg (30 lb)

15. ESCPAL5

Escalier
S'installe dans un système d'échafaudage de 0,91 m (3') de haut seulement
Pente: 55 degrés
Largeur: 0,51 m (20")
Poids: 15,88 kg (35 lb)

16. ESCPAL6

Rampe
S'installe avec **ESCPAL5** seulement
Hauteur: 0,46 m (18") et 0,76 m (30")
Poids: 6,8 kg (15 lb)

17. T37

Croisillon
Dimensions: 0,91 m (3') x 2,13 m (7')
Poids: 6,35 kg (14 lb)

SOYEZ PRUDENT
vosre sécurité nous
importe avant tout!